




不無聊

# A1雲端進銷存-速成教學



收款單如何做折讓？

## 雲端進銷存-收款單從哪裡進入呢？



雲端進銷存

新新小舖 2099/12/31到期

首頁

經營儀表板

採購訂單

進銷存

組合與拆解

**帳款收付**

- 收款單**
- 付款單
- 其他收入
- 其他支出
- 財務報表

資金帳務

基本資料

共用設定

管理報表

期初開帳

### 流程圖

客戶 廠商 商品

報價單 銷貨 銷貨退回 其他收入 採購 進貨 進貨退出 其他支出 調發商品 調整商品 組合單

訂單 收款 補貨請單 付款 拆單

銀行存提款 銀行內部轉帳 信用卡入帳 現金調整 銀行存款

智能助理 通知 線上學習我要發問

可以從左邊選單【**帳款收付**→**收款單**】，或直接在流程圖點選【**收款**】新增。



## 雲端進銷存-收款單折讓建立方式

範例：客戶【和樂】銷貨應收金額2100元，11/13支付新台幣2000元，折讓100元，該如何建立呢？


收款單

帳款收付 / 收款單

*請款客戶	B1001 和樂	*日期	2018/11/13
收款人	0002 郝旺寶	單號	20181113001
現金	2000	轉帳	0
轉入帳號	請選擇	對方帳號	

折讓 100

首先，單頭選擇**客戶名稱**帶入「**和樂**」，日期選擇「**2018/11/13**」，最後再將滑鼠移到「**現金**」欄輸入金額「**2000**」。





## 雲端進銷存-收款單折讓建立方式

<input type="checkbox"/>	序	來源單號	應收金額	折讓	本次沖帳	未收餘額	交易客戶	預結帳日	預收款日	電商訂單單號
<input type="checkbox"/>	1	發貨 20181113002	2,100	100	2,000	0	和樂	2018/11/25	2018/12/05	


收款合計 (含 2,100  
折讓):

預收沖帳: 0

應收沖帳 (含 2,100  
折讓):

票入預收: 0

接著，單身來源單號的「折讓」填入「100」，此時「本次沖帳」會自動由「2100」變成「2000」，勾選沖帳單據後「儲存」即可。





## 雲端進銷存-收款單折讓單頭呈現

收款單

總帳收付 / 收款單

\*請款客戶 B1001 和樂 + \*日期 2018/11/13 收款人 0002 郝旺貴 + 單號 20181113001

現金 2000

轉帳 0 轉入帳號 請選擇 + 對方帳號


支票 0 支票號碼 到期日 託收帳號 請選擇 +

其他 0 其他原因 請選擇 + 其他說明 其他金額名稱，如：其他

收款合計 2000 折讓 100

備註

儲存完，系統單頭便會呈現收款合計「2000」，折讓「100」。





## 收款單折讓建立完成

收款單 / 收款單

\*請款客戶 B1001 和樂 + \*日期 2018/11/13 收款人 0002 郝旺貴 + 單號 20181113001

現金 2000

轉帳 0 轉入帳號 請選擇 + 對方帳號

支票 0 支票號碼 到期日 託收帳號 請選擇 +

其他 0 其他原因 請選擇 + 其他說明 其他金額名稱，如：其他

收款合計 2000 折讓 100

備註

重新載入應收帳款 \$

<input checked="" type="checkbox"/>	序	來源單號	應收金額	折讓	本次沖帳	未收餘額	交易客戶	預結帳日	預收款日	電商訂單
<input checked="" type="checkbox"/>	1	送貨 20181113002	2,100	100	2,000	0	和樂	2018/11/25	2018/12/05	

收款合計 (含 2,100 折讓) : 預收沖帳 : 0 應收沖帳 (含 2,100 折讓) : 票入預收 :

儲存 ✓ 取消 ✕





# 收款單折讓建立完成

收款單

智慧助理 通知 線上學習 我要發問

總帳收付 / 收款單


新增 +

本月 2018/11/01 ~ 2018/11/30 搜尋欄位 搜尋內容 查詢 轉出

<input type="checkbox"/>	執行	序	日期	單號	請款客戶	收款人	收款合計	折讓	預收沖帳	異入預收
<input type="checkbox"/>		1	2018/11/13	20181113001	和樂	郝旺貴	2,000	100	0	0

1 - 1 共 1

第一頁 上一頁 頁數 1 共 1 下一頁 最後頁 每頁 10





## 雲端進銷存-建好單據後該如何查看目前的收帳狀況呢？

雲端進銷存

新新小舖  
2099/12/31到期

- 首頁
- 經營儀表板
- 採購訂單
- 進銷存
- 組合與拆解
- 帳款收付
  - 收款單
  - 付款單
  - 其他收入
  - 其他支出
  - 財務報表**

財務報表

帳款收付報表

應收帳款

應收帳款統計表

收款明細表

**收款沖帳明細表**

### 收款沖帳明細表

本月 2018/11/01 至 2018/11/30 請款客戶部 請款客戶部 查詢 印

請款客戶	收款日期	收款單號	收款合計	預收沖帳	應收沖帳	折讓	異入預收
和樂	2018/11/13	<u>20181113001</u>	2,000	0	2,000	100	0
禰野	2018/11/05	<u>20181105001</u>	41,200	0	41,200	13	0
山本	2018/11/10	<u>20181110001</u>	26,000	0	26,000	0	0
元氣	2018/11/20	<u>20181120001</u>	19,250	0	19,250	0	0
林美真	2018/11/05	<u>20181105002</u>	1,600	0	1,600	0	0

可以從【財務報表→收款沖帳明細表】，  
選取報表【區間】後，按下【查詢】。







## 雲端進銷存-收款沖帳明細表

### 新新小舖有限公司 收款沖帳明細表

日期：2018/11/01 ~ 2018/11/30

製表：PorterMan 2018/11/13 頁次：1

請款客戶	收款日期	收款單號	收款合計	累入預收	來源日期	來源單號	應收金額	折讓	本次沖帳	未收餘額
和樂	2018/11/13	20181113001	2,000	0	2018/11/13	銷貨 20181113002	2,100	100	2,000	0
	合計：		2,000					100	2,000	
福野	2018/11/05	20181105001	41,200	0	2018/10/05	銷貨 20181005002	41,213	13	41,200	0
	合計：		41,200					13	41,200	
山本	2018/11/10	20181110001	26,000	0	2018/10/10	銷貨 20181010002	26,000	0	26,000	0
	合計：		26,000					0	26,000	
元氣	2018/11/20	20181120001	19,250	0	2018/10/25	銷貨 20181025002	19,250	0	19,250	0
	合計：		19,250					0	19,250	
林美真	2018/11/05	20181105002	1,600	0	2018/10/05	銷貨 20181005007	3,200	0	1,600	1,600
	合計：		1,600					0	1,600	
	總計：		90,050					113	90,050	

可以看到「**收款沖帳明細表**」清楚列出每一筆收款的沖帳狀況，一目瞭然！





到這邊，**收款折讓**的記錄方式是  
不是有概念了呢？

另外也可以使用【**我要發問**】留言詢問客服

模組切換

流程圖

通知

線上學習

我要發問

流程圖

如果還有不清楚的地方，歡迎參  
考【**線上學習**】的各種教學資源

最新公告 新手引導 如何開始  
使用手冊 教學影片 Q&A

【A1雲端進銷存-不無聊速成教學】  
我們下次見囉！